

NEVADA & CIELO

m o d e r n



NEVADA & CIELO

Nevada e Cielo regalano l'armonia e i colori della natura alla tua cucina.

Un programma d'arredo creativo e versatile, elementi compositivi capaci di fondersi tra loro e generare ambienti originali, unici. Grazie ai moduli a giorno, concepiti per disegnare le vostre idee, prende forma una cucina libera da schemi e facile da configurare negli spazi più diversi.

Le essenze materiche del rovere e dell'olmo si mescolano alle finiture lucide e opache.

Dal carattere deciso il modello Nevada con le tre tipologie di maniglie, mentre in Cielo il profilo a gola lascia le superfici libere di manifestare al meglio il fascino del design.



Nevada and Cielo give your kitchen the harmony and colours of nature.

It is a creative and versatile furnishing range, with composition components designed to blend together and generate original and unique settings. Thanks to the open modules, conceived to accommodate your ideas, you can create an unconventional kitchen that is easy to configure even in the most varied environments. The textured oak and elm wood finishes are mixed with the glossy and matt finishes.

With its strong personality, the Nevada model features three types of handle, whereas in the Cielo model, the groove profile leaves the surfaces free to manifest their charming design to perfection.

Nevada et Cielo apportent l'harmonie et les couleurs de la nature à votre cuisine.

Un programme de décoration créatif et polyvalent, des éléments modulaires se mêlant entre eux pour donner naissance à des ambiances originales et uniques. Grâce aux modules ouverts, conçus pour exprimer vos idées, c'est une cuisine libre et facile à agencer dans les espaces les plus disparates qui voient le jour. Les matières texturées du chêne et de l'aulme se mêlent aux finitions brillantes et mates.

Le modèle Nevada, avec ses trois types de poignées, affiche une forte personnalité, tandis que pour Cielo le profil gorge laisse les surfaces libres d'exprimer au mieux le charme du design.

NEVADA

MOBILTURI . NEVADA

MANIGLIA "INCASSO"
handle / poignée "Incasso"

ROVERE GRIGIO 4
GREY OAK
CHÊNE GRIS

GRIGIO 12
GREY
GRIS

ROVERE TABACCO / BIANCO 18
TOBACCO OAK / WHITE
CHÊNE TABAC / BLANC

MOBILTURI . NEVADA

MANIGLIA "STILO"
handle / poignée "Stilo"

OLMO BIANCO / ANTRACITE 26
WHITE ELM / ANTHRACITE
AULME BLANC / ANTHRACITE

MOBILTURI . NEVADA

MANIGLIA "SAGOMA"
handle / poignée "Sagoma"

ROVERE CAFFÈ / SABBIA 36
COFFEE OAK / SAND
CHÊNE CAFÉ / SABLE



CIELO

MOBILTURI . CIELO

GOLA
groove / gorge

ROVERE SABBIA 44
SAND OAK
CHÊNE SABLE

ROVERE SABBIA / TORTORA 52
SAND OAK / DOVE
CHÊNE SABLE / TOURTERELLE

OLMO BIANCO 56
WHITE ELM
AULME BLANC

OLMO BIANCO / PANNA 64
WHITE ELM / CREAM
AULME BLANC / CRÈME





MOBILTURI . NEVADA

MANIGLIA "INCASSO" *handle / poignée "Incasso"*

Design, tecnologia e qualità trovano una nuova dimensione nel colore grigio opaco e nell'essenza del rovere grigio, esaltati dal top in bianco pietra.

Il rigore estetico della composizione si combina con l'eccezionale versatilità dei moduli a giorno, progettati ad hoc per creare soluzioni personalizzate. La maniglia ad incasso è un elemento distintivo in perfetto equilibrio con l'atmosfera contemporanea messa in scena dalla cucina Nevada.

Design, technology and quality join forces to create a new dimension in the matt grey colour and the grey oak wood finish, which are enhanced by the stone white top. The strikingly simple styling of this composition is combined with the exceptional versatility of the open modules, designed specifically to create customised solutions.

The recessed handle is a distinguishing trait that is perfectly in keeping with the contemporary feel achieved by the Nevada kitchen model.

Design, technologie et qualité trouvent une nouvelle dimension dans la couleur gris mat et dans le chêne gris, rehaussés par le plan de travail blanc pierre.

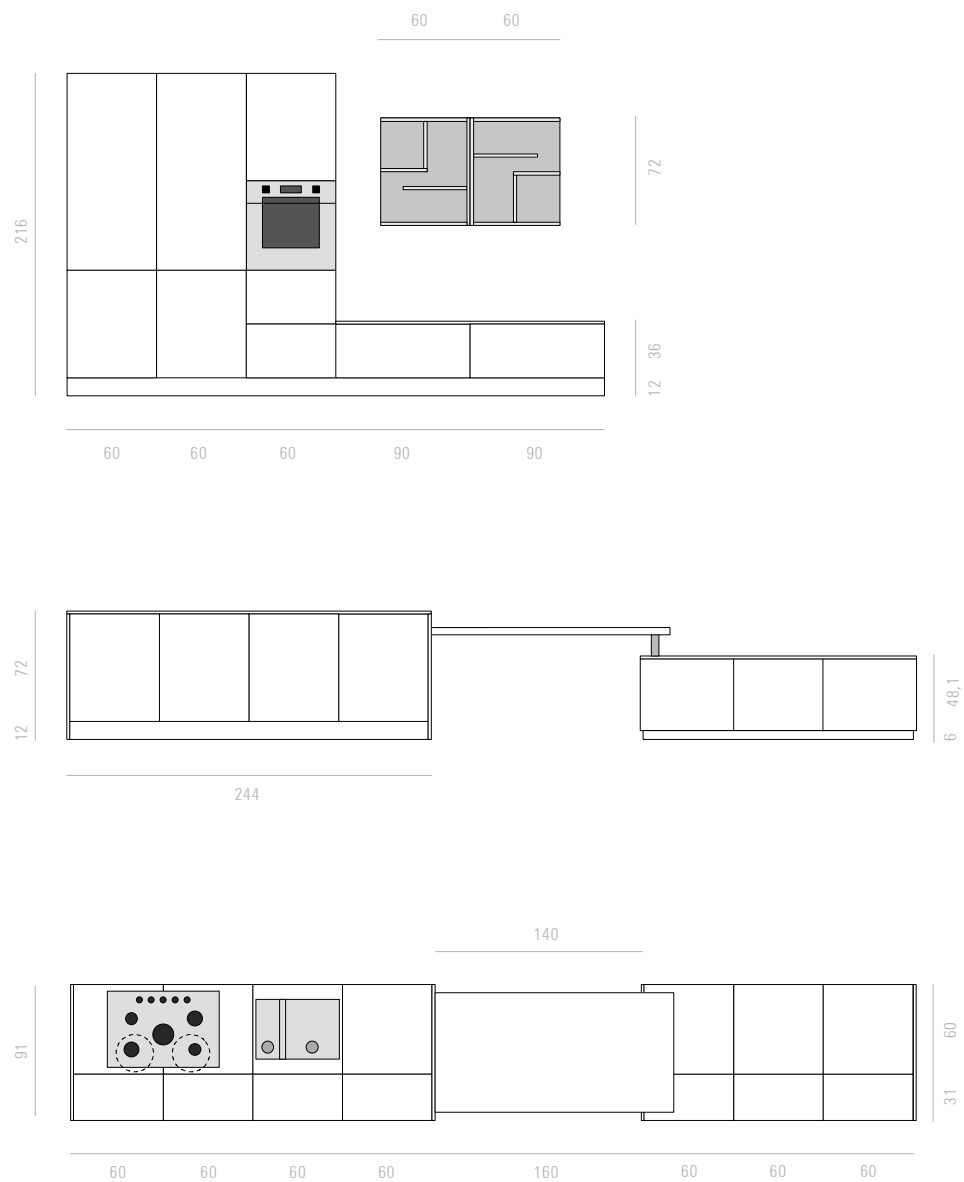
La rigueur esthétique de la composition est combinée à la polyvalence exceptionnelle des modules ouverts, spécialement conçus pour créer des solutions personnalisées. La poignée encastrée est une caractéristique en parfait équilibre avec l'atmosphère contemporaine mise en scène par la cuisine Nevada.



R o v e r e g r i g i o

MOBILTURI . NEVADA
ROVERE GRIGIO
GREY OAK
CHÊNE GRIS





Nevada interpreta nuove esigenze d'uso e di abitabilità. Le aree per la preparazione dei cibi sono centralizzate, con il piano di lavoro in laminato bianco pietra, spessore 2 cm. In laminato bianco pietra anche il bancone snack con spessore di 6 cm, ponte tra la zona operativa con le basi alte 72 cm e i moduli living dell'isola, alti 48,1 cm. I frontali sono in rovere grigio con ante da 22 mm e maniglie ad incasso.

Nevada interprets new usage and accommodation requirements. The food preparation areas are centralised, with the 2 cm thick stone white laminate worktop. The snack counter is also in stone white laminate, 6 cm thick, and acts as a bridge between the operational area with the 72 cm high base units and the 48.1 cm high living room modules of the island. The fronts are in grey oak with 2 mm thick doors and recessed handles.

Nevada interprète de nouveaux besoins en termes d'utilisation au quotidien. Les zones pour la préparation des aliments sont placées au centre, avec le plan de travail en stratifié blanc pierre, épaisseur 2 cm. En stratifié blanc pierre, le comptoir snack de 6 cm d'épaisseur, reliant la zone de travail avec les éléments bas de 72 cm de haut et les modules living de l'îlot, de 48,1 cm de haut. Les façades sont en chêne gris avec porte de 22 mm et poignées encastrées.

I moduli a giorno in una costruzione architettonica del tutto nuova e originale, si possono comporre a piacimento con fantasia e creatività.

The open modules in a brand new and original architectural construction can be put together according to the customer's taste with imagination and creativity.

Les modules ouverts dans une construction architecturale totalement nouvelle et originale, sont modulaires au gré des envies et de la créativité de chacun.



MOBILTURI . NEVADA
GRIGIO
GREY
GRIS





Note metropolitane e sofisticate nella soluzione proposta, dove l'anta nel colore grigio opaco dona risalto al bianco pietra del piano di lavoro, attrezzato con elettrodomestici ed accessori di alto design. La maniglia rimane ad incasso, in perfetto equilibrio cromatico con il suo acciaio satinato.

A sophisticated metropolitan feel for this particular solution, where the matt grey door emphasises the stone white worktop, equipped with designer household appliances and accessories. The handle is recessed, affording a chromatic balance with its satin finish steel.

Des notes métropolitaines et sophistiquées pour une solution, où la porte de couleur gris mat fait ressortir le blanc pierre du plan de travail, équipé avec des appareils électro-ménagers et des accessoires ultra design. La poignée est encastrée, en équilibre chromatique parfait avec l'acier satiné.





*Nevada trasforma ogni spazio operativo in un'area organizzata ad alto valore estetico.
Ampia la scelta degli accessori, tra cui anche i led a basso consumo energetico da inserire dentro le basi e sotto i pensili.
Nella foto in basso, è raffigurato il cestone dotato di illuminazione interna a led, modello "Detroit C" con profilo in alluminio.*

*Nevada turns every operational space into an organised area with a strong styling value.
There is a broad range of accessories to choose from, including the low energy consumption LED lights to be fitted inside the base units and under the wall units.
The photo below depicts the basket equipped with internal LED lighting, "Detroit C" model with aluminium profile.*

*Nevada transforme chaque espace de travail en une surface bien organisée et hautement esthétique.
Un large choix d'accessoires, dont également les LED à économies d'énergie à placer derrière les éléments bas et sous les éléments hauts.
La photo ci-dessous présente le panier avec éclairage intérieur à LED, modèle "Detroit C" avec profil en aluminium.*



MOBILTURI . NEVADA

MANIGLIA "INCASSO"

handle / poignée "Incasso"

Inventiva e creatività.

In questa composizione giovane e dinamica, Nevada gioca con i contrasti di cromie e volumi. Il rovere tabacco, abbinato al bianco lucido dei pensili e al verde degli elementi a giorno, dà vita ad un'ampia gamma di interpretazioni stilistiche. Completano la cucina con un tocco underground il top solid surface e la maniglia ad incasso. La zona cottura diventa il fulcro della soluzione raffigurata, mediante il doppio pensile vasistas con cappa ad incasso che sovrasta gli altri moduli. Nella cucina Nevada, nessuna prospettiva è lasciata al caso, così da ogni angolo, si possono ammirare le colonne e le basi colorate terminali a giorno.

Imagination and creativity.

In this youthful and dynamic composition, Nevada plays with colour contrasts and volumes. The tobacco oak, combined with the glossy white wall units and the green open elements, gives rise to a wide range of stylistic interpretations. The kitchen is completed with a touch of underground design by the solid surface top and the recessed handle. The cooking area becomes the focus of the solution depicted, thanks to the double flap door wall unit with built-in hood that towers over the other modules. In the Nevada kitchen, no perspective is left to fate, so you can admire the tall units and the colourful open end base units from any corner.

Fantaisie et créativité.

Pour cette composition jeune et dynamique, Nevada joue sur les contrastes de couleurs et de volumes. Le chêne tabac, combiné avec le blanc brillant des éléments hauts et le vert des éléments ouverts, donne le jour à un large éventail d'interprétations stylistiques. La cuisine est complétée par une touche underground le plan de travail en solid surface et la poignée encastrée. La zone de cuisson devient le fleuron de la solution représentée, avec le double élément haut vasistas à hotte encastrée qui surmonte les autres modules. Dans la cuisine Nevada, aucune perspective n'est laissée au hasard, et on peut ainsi admirer de chaque angle les colonnes et les éléments bas ouverts des extrémités.

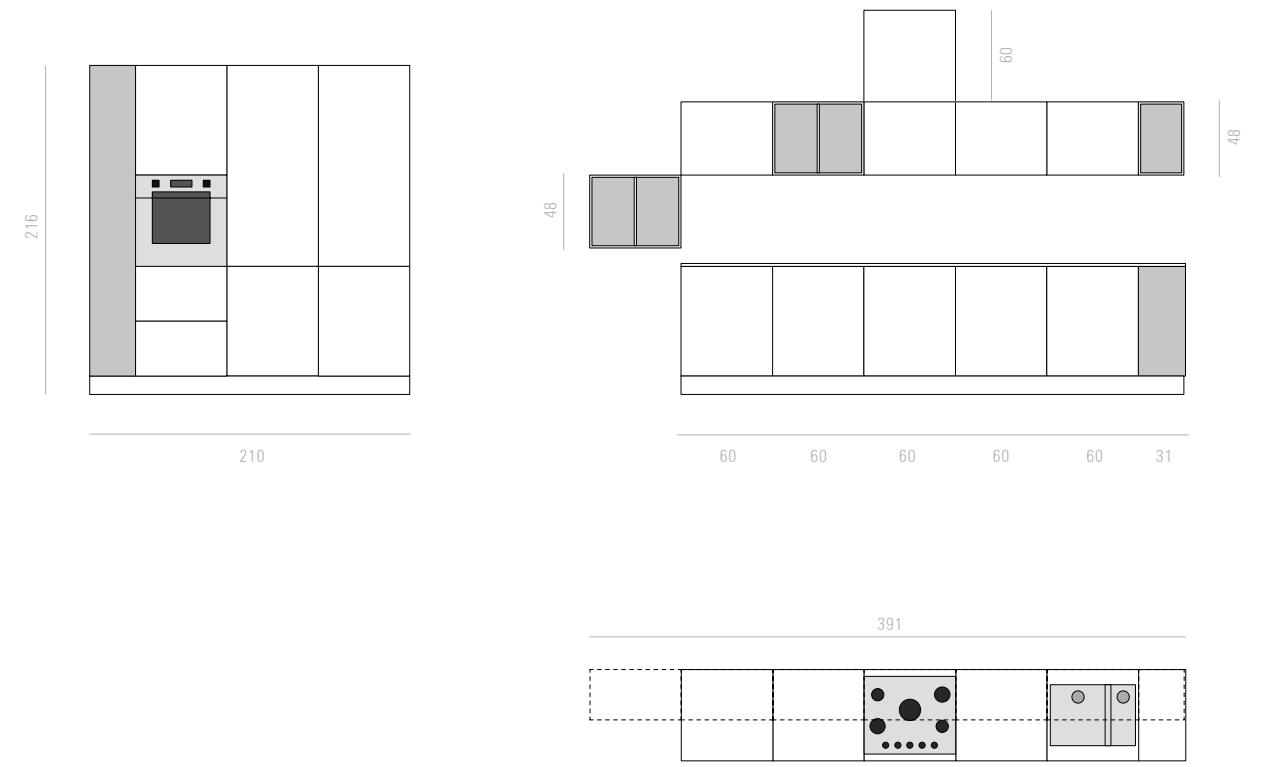


2

Rovere tabacco
Bianco

MOBILTURI . NEVADA
ROVERE TABACCO / BIANCO
TOBACCO OAK / WHITE
CHÊNE TABAC / BLANC







*Uno sguardo agli accessori.
Il cassetto raffigurato dispone di un kit interno in legno porta posate e il cestone si può attrezzare con una pratica piattiaia in legno.
Il nuovo meccanismo Free Flap presente nei pensili vasistas, consente un'apertura agevole e senza fatica, anche delle ante di grandi dimensioni.
Grazie alla funzione "stop multi posizione", l'anta può essere trattenuta in qualsiasi posizione e richiusa in maniera dolce e silenziosa.*

*A look at the accessories.
The drawer depicted here is fitted with an internal wooden cutlery tray kit and the basket can be equipped with a practical wooden plate rack.
The new Free Flap mechanism fitted in the wall units with a flap door ensures a smooth and stress-free opening, even on larger sized doors.
Thanks to the "multi-position stop" function, the door is retained at any position and closed softly and noiselessly.*

*Un œil sur les accessoires.
Le tiroir représenté dispose d'un kit intérieur en bois porte-couverts et le panier peut être équipé d'un porte-plat très pratique en bois.
Le nouveau mécanisme Free Flap présent sur les éléments hauts vasistas, permet d'ouvrir aisément et facilement toutes les portes, même de grandes dimensions.
Grâce à la fonction "stop multi position", la porte peut être maintenue dans n'importe quelle position et refermée doucement et silencieusement.*



MOBILTURI . NEVADA

MANIGLIA "STILO"

handle / poignée "Stilo"

Una composizione formulata su due pareti, dove la sobria eleganza dell'olmo bianco si unisce al colore antracite nella finitura lucida e al top metal nelle sfumature del grigio. La combinazione tra moduli di altezze diverse viene bilanciata dalla geometria degli elementi a giorno disposti in modo armonico.

This composition occupies two walls, where the simple elegance of white elm is matched with anthracite in the glossy finish and the metal top in shades of grey. The combination of modules of different heights is balanced out by the geometric shapes of the open elements arranged harmoniously.

Une composition répartie sur deux murs, où l'élégance sobre de l'aulme blanc se mêle à la couleur anthracite de la finition brillante et au plan de travail métallisé dans les tons de gris. La combinaison de modules de différentes hauteurs est équilibrée par la géométrie des éléments ouverts harmonieusement disposés.



B

Olmo bianco
antracite



MOBILTURI . NEVADA
OLMO BIANCO / ANTRACITE
WHITE ELM / ANTHRACITE
AULME BLANC / ANTHRACITE



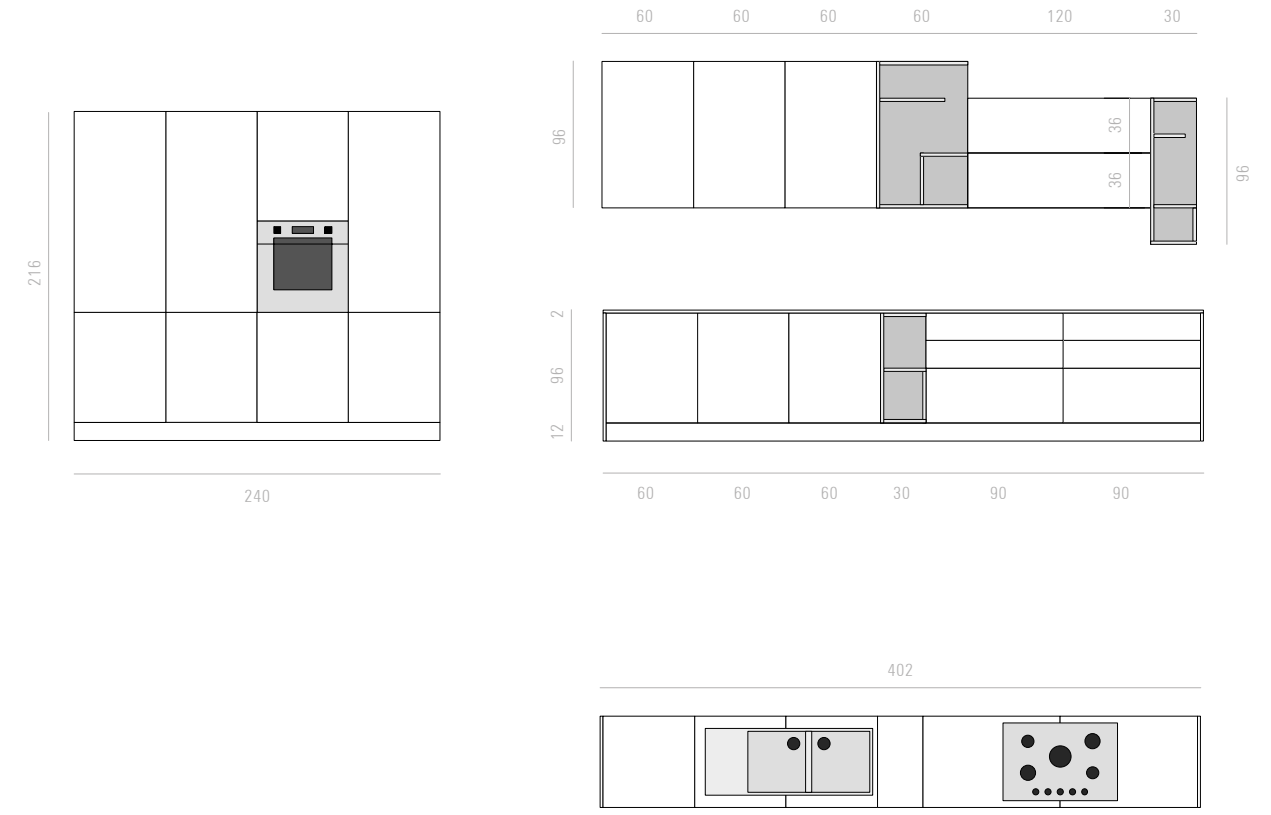


La maniglia Stilo, lineare e squadrata, nella finitura nero "soft touch" si impone nella soluzione proposta, per estetica ed ergonomia.

The linear and squared Stilo handle in the "soft touch" black finish stands out in this particular solution, thanks to its striking styling and ergonomic design.

La poignée Stilo, épurée et carrée, dans la finition noire "soft touch" s'impose dans la solution proposée pour son esthétique et son ergonomie.







Nelle colonne si ottiene il massimo della capienza con i ripiani interni estraibili che consentono la corretta organizzazione e la massima accessibilità degli spazi.

The tall units guarantee maximum storage space with pull-out internal shelves that allow the correct organisation and maximum accessibility of all the available space.

Nous obtenons un maximum d'espace au niveau des colonnes avec les étagères intérieures escamotables qui permettent de bien organiser et d'accéder facilement aux rangements.

MOBILTURI . NEVADA

MANIGLIA "SAGOMA"

"Sagoma" handle / poignée "Sagoma"

Le maniglie Sagoma, leggere e raffinate, sono piccoli accenti d'acciaio sulle calde note del rovere caffè e del sabbia.

The light-weight and sophisticated Sagoma handles are small accents of steel on the warm hues of coffee oak and sand.

Les poignées Sagoma, légères et raffinées, sont de petits accents d'acier sur les notes chaudes du chêne café et du sable.



Rovere caffè
S a b b i a



MOBILTURI . NEVADA
ROVERE CAFFÈ / SABBIA
COFFEE OAK / SAND
CHÊNE CAFÉ / SABLE





Un mix di design ed estetica con le colonne, le basi e gli elementi a giorno nell'essenza rovere caffè e i pensili nella tonalità delicata del sabbia. Il top in laminato, spessore di 2 cm, con bordo dritto nel colore bianco pietra, veste le zone operative, mentre il piano di lavoro roccia si impone sul bancone snack con spessore di 6 cm. In primo piano il nuovo meccanismo Free Flap per apertura vasistas. Il pensile raffigurato, ospita la cappa Elica da incasso a filo.

A mixture of design and styling with the tall units, base units and open elements in the coffee oak wood finish and the wall units in the delicate shade of sand. The 2 cm thick laminate top with straight border in stone white decorates the operational areas, whereas the rock worktop stands out on the 6 cm thick snack counter. Close-up of the new Free Flap mechanism for flap doors. The wall unit depicted is fitted with the flush-fit built-in Elica hood.

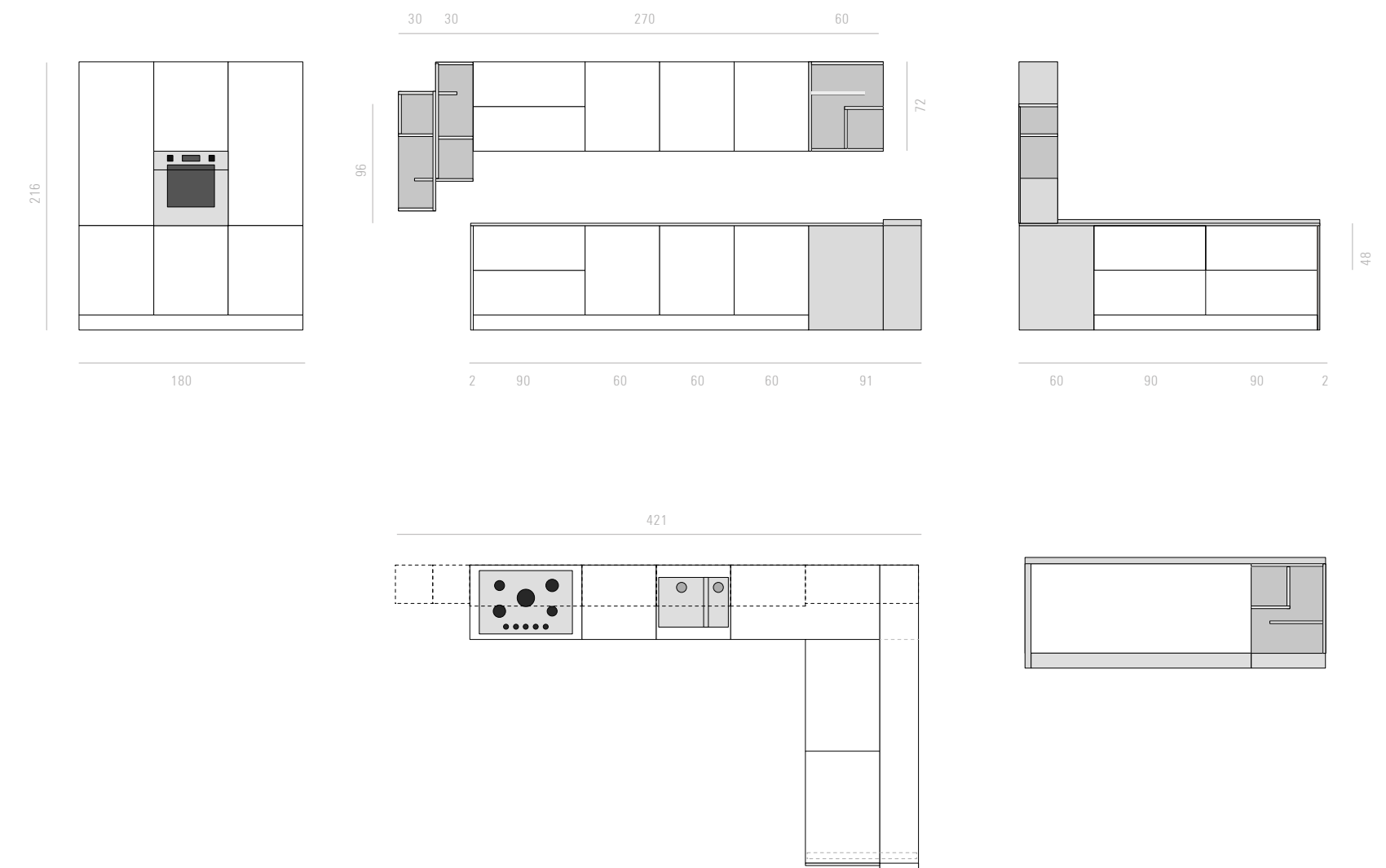
Un mélange de design et d'esthétique avec les colonnes, les éléments bas et ouverts en chêne café et les éléments hauts dans les tons doux de sable. Le plan de travail en stratifié de 2 cm d'épaisseur, avec bord droit en couleur blanc pierre, habille les surfaces opérationnelles, tandis que le plan de travail "roche" s'impose sur le comptoir snack de 6 cm d'épaisseur. Au premier plan, le nouveau mécanisme Free Flap pour ouverture vasistas. L'élément haut représenté accueille la hotte Elica encastrée affleurante.



*Non solo bellezza.
In Nevada gestire lo spazio è semplice
con le attrezzature interne
come la base angolare dotata di cestelli
estraibili e la colonna dispensa con
meccanismo estraibile reversibile.*

*Not just beautiful.
In the Nevada model, organising space
is simple thanks to the internal equipment
such as the corner base unit fitted with
pull-out baskets and the tall pantry unit
with reversible pull-out mechanism*

*La beauté ne fait pas tout.
Pour Nevada, gérer l'espace est simple
avec les équipements intérieurs comme
l'élément bas d'angle équipé de paniers
escamotables et la colonne garde-manger
avec mécanisme escamotable réversible.*





MOBILTURI . CIELO SISTEMA GOLA

groove system / système gorge

MANIGLIA "GOLA INOX"

handle / poignée "Gola inox"

Cielo rappresenta la bellezza e l'esaltazione di una geometria pulita e di un design perfetto. Il profilo a gola nella finitura alluminio brill è dettaglio di luce che si articola tra le grandi superfici verticali e orizzontali nella ricercata essenza rovere sabbia, dando ritmo visivo alla composizione e maggior risalto alle calde colorazioni del piano di lavoro.

Cielo portrays the beauty and the appeal of a clean-cut geometric shape and of a perfect design. The groove profile in the brill aluminium finish is the light detail that stands out amid the large vertical and horizontal surfaces in the sophisticated sand oak wood finish, lending the composition a visual rhythm and emphasising the warm hues of the worktop.

Cielo représente la beauté et l'exaltation d'une géométrie nette et d'un design parfait. Le profil à gorge dans la finition aluminium brill est un détail de lumière qui s'articule entre les grandes surfaces verticales et horizontales en chêne sable, un ton très sophistiqué, donnant un rythme visuel à l'ensemble et faisant ressortir les teintes chaudes du plan de travail.

5

R o v e r e s a b b i a



MOBILTURI . CIELO
ROVERE SABBIA
SAND OAK
CHÊNE SABLE





Il rovere sabbia con le sue particolari venature ben si accorda al piano di lavoro in laminato nel colore bronzo, caratterizzato dalle differenze di spessore, ossia di 2 e 6 cm.

Da un'idea creativa, nascono le boiserie Mobilturi in stile moderno che possono essere abbinare anche ai pensili living quadrati nel colore bianco lucido, come nella soluzione raffigurata.

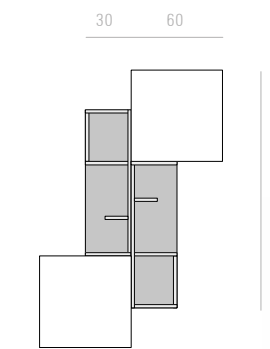
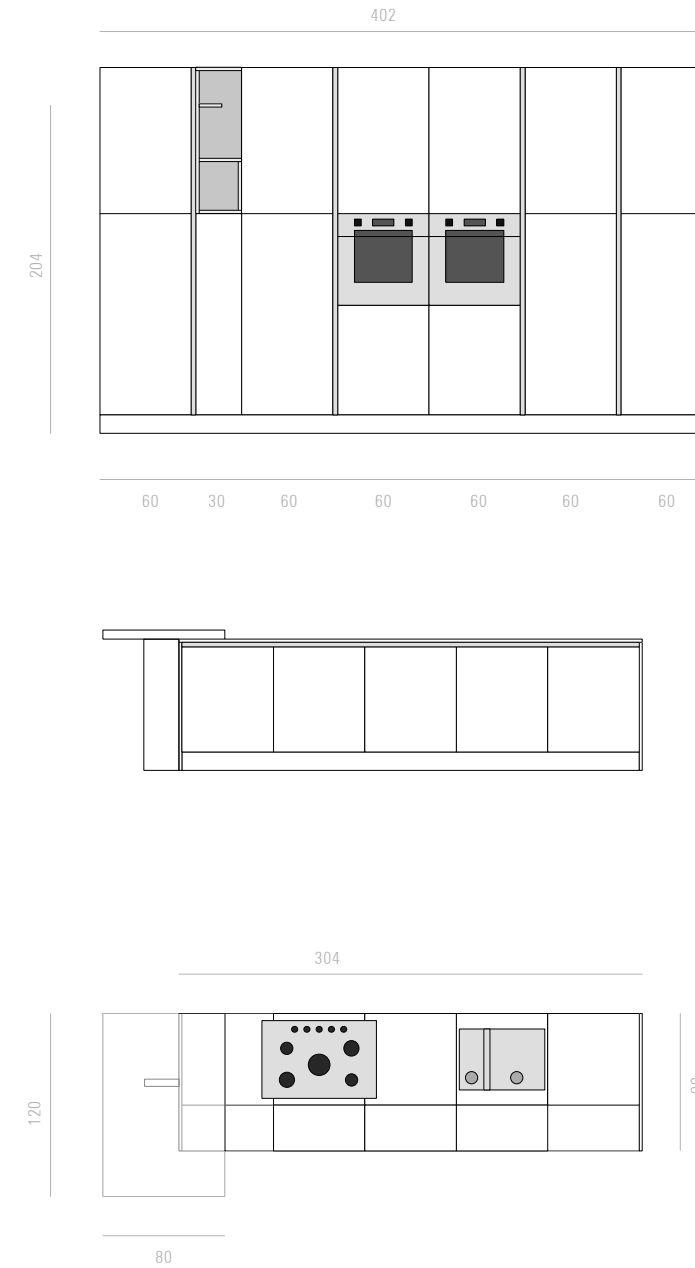
The sand oak with its beguiling grain patterns is the perfect match for the laminate worktop in bronze, which stands out for its varying thickness, of 2 and 6 cm to be exact.

A creative idea gives rise to the Mobilturi modern wall panelling which can also be combined with the squared living room wall units in glossy white, as in the solution depicted here.

Le chêne sable avec ses veinures particulières se marie bien avec le plan de travail en stratifié couleur de bronze, caractérisé par les différences d'épaisseur, à savoir de 2 à 6 cm.

Une idée créative se cache derrière les boiseries Mobilturi affichant un style moderne et qui peuvent aussi être associées aux éléments hauts living carrés blanc brillant, comme dans la solution représentée.





Il cassetto racchiude un piano di lavoro estraibile molto pratico e funzionale. Così è possibile aumentare la superficie di lavoro oppure disporre di un piano per consumare i pasti in ambienti dagli spazi ristretti.

The drawer conceals a very practical and functional pull-out work surface. This means you can have additional work surfaces or use it as a practical breakfast counter in more confined spaces.

Le tiroir contient un plan de travail escamotable très pratique et fonctionnel. Il est ainsi possible d'augmenter la surface de travail ou bien de disposer d'un plan pour prendre ses repas lorsque l'espace est limité.



MOBILTURI . CIELO
ROVERE SABBIA / TORTORA
SAND OAK / DOVE
CHÊNE SABLE / TOURTERELLE





La versione di Cielo nell'essenza rovere sabbia abbinata alle colonne tortora nella finitura lucida, conferisce luminosità all'ambiente cucina. L'isola è attrezzata con accessori ed elettrodomestici di grande pregio sviluppati per i professionisti come la cappa Elica modello Kuadra Island e il lavello con miscelatore Franke dalla doccetta orientabile doppio getto con rotazione canna 360°.

The version of Cielo in the sand oak wood finish combined with the glossy dove-grey tall units floods the kitchen with light. The island is equipped with superior accessories and household appliances developed for professionals, such as the Elica Kuadra Island hood and the Franke sink with mixer tap, featuring a dual-jet 360° swivelling hand-spray.

Cielo en version chêne sable associé aux colonnes tourterelle finition brillante, apporte de la luminosité à l'ambiance cuisine. L'îlot est équipé avec de très beaux accessoires et appareils électro-ménagers professionnels comme la hotte Elica modèle Kuadra Island et l'évier avec mitigeur Franke avec douchette orientable à double jet et rotation du bec à 360°.



MOBILTURI / CIELO SISTEMA GOLA

groove system / système gorge

MANIGLIA "GOLA BIANCA"

handle / poignée "Gola bianca"

L'olmo bianco con le sue suggestive venature impreziosisce la cucina Cielo che mostra la sua grazia nella soluzione a penisola. Tutte le aree operative sono collocate in modo ergonomico e funzionale. Luminosa con la sua gola bianca, la composizione Cielo presenta un'altra possibile configurazione di pensili, mediante moduli alti e bassi e con larghezze differenti.

White elm, with its charming grain patterns, embellishes the Cielo kitchen model, which shows off its graceful design in the peninsula solution. All the operational areas are arranged with ergonomic design and functionality in mind. Bright and airy with the white groove, the Cielo composition presents another possible configuration of wall units, using tall and low modules of varying width.

L'aulme blanc et ses superbes veinures rehaussent la cuisine Cielo qui révèle toute sa grâce dans la solution avec péninsule. Tous les espaces de travail sont disposés de manière ergonomique et fonctionnelle. Lumineuse avec sa gorge blanche, la composition Cielo présente une autre configuration possible des éléments hauts, avec des modules hauts et bas et différentes largeurs.



O l m o b i a n c o

MOBILTURI . CIELO
OLMO BIANCO
WHITE ELM
AULME BLANC





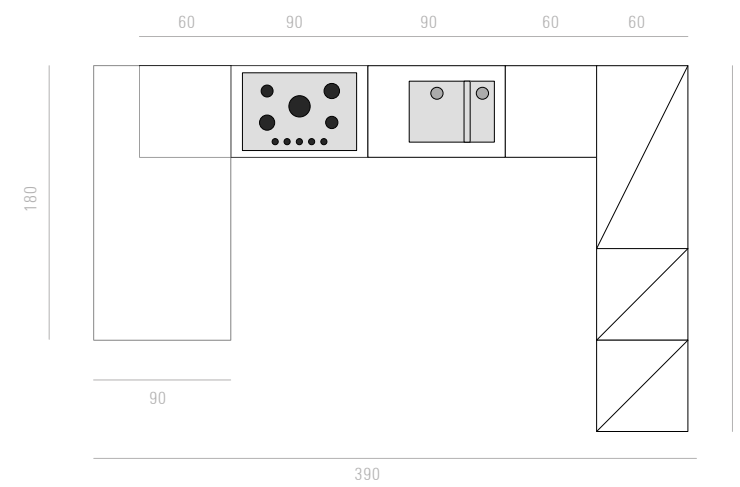
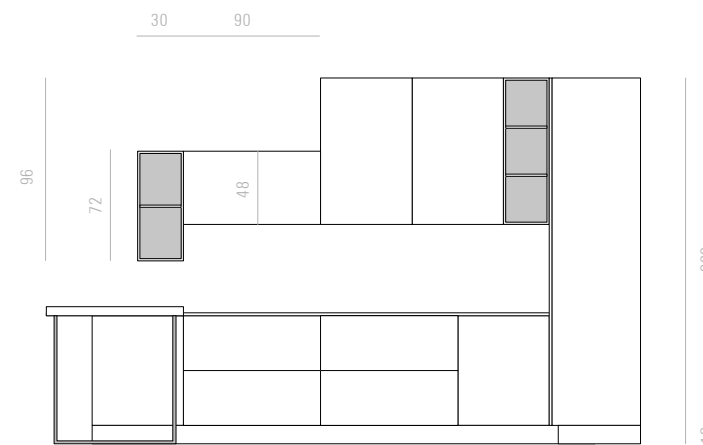
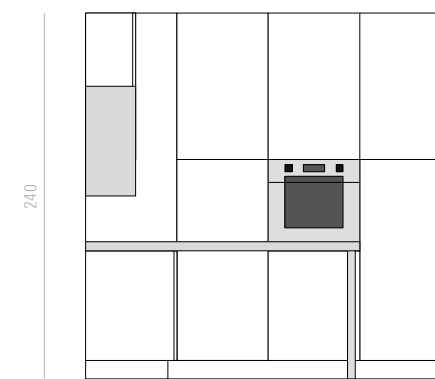
Un armonico contrasto materico, cromatico e di spessore tra il bancone penisola in laminato bianco pietra e il top dark caramel in solid surface della soluzione a parete.



An harmonious contrast of textures, colours and thicknesses between the peninsula counter in stone white laminate and the dark caramel solid surface top used on the wall-mounted solution.

Un contraste harmonieux de matières, couleurs et épaisseurs, entre le comptoir péninsule en stratifié blanc pierre et le plan de travail dark caramel en solid surface de la solution murale.





MOBILTURI . CIELO
OLMO BIANCO / PANNA
WHITE ELM / CREAM
AULME BLANC / CRÈME





Dinamica e giovanile la versione olmo bianco con pensili panna ed elementi a giorno in arancio. Corredano il bancone penisola gli sgabelli Jenny nel colore caffè.

The white elm version is dynamic and fresh, with cream wall units and orange open elements. The peninsula counter is accompanied by coffee coloured Jenny stools.

Dynamique et jeune, la version aulme blanc avec éléments hauts crème et éléments ouverts en orange. Le comptoir péninsule est complété par les tabourets Jenny couleur café.





*La cura del dettaglio emerge
in ogni particolare
funzionale ed estetico.*

*Attention to detail can be seen
in every functional and styling
feature.*

*Le souci du détail ressort
de chaque élément fonctionnel
et esthétique.*



MELAMINICO MATERICO

textured melamine / stratifié matière



rovere ghiaccio
ice oak
chêne glace

olmo bianco
white elm
aulme blanc

rovere grigio
grey oak
chêne gris


rovere sabbia
sand oak
chêne sable

rovere tabacco
tobacco oak
chêne tabac

rovere caffè
coffee oak
chêne café

MELAMINICO OPACO

matt melamine / stratifié mat



seta bianco
white silk
blanc soie

corda
rope
corde

fango
mud
boue

Anta in nobilitato spessore 22 mm rivestita in melaminico per i colori finitura opaca in tinta unita e nelle essenze legno.
Anta realizzata in MDF, spessore 22 mm con verniciatura acrilica per i colori finitura lucida. Squadrata sui quattro lati con bordo in ABS in tinta con l'anta.

22 mm thick melamine door surfaced with melamine for the plain coloured matt finish colours and wood finishes.
22 mm thick MDF door with acrylic paint for the glossy finish colours. Squared on all four sides with ABS border in matching door colour.

Porte en bois surfacé 22 mm d'épaisseur habillé de mélaminé pour les couleurs finition mate unie et bois.
Porte en MDF, 22 mm d'épaisseur avec laquage acrylique pour les couleurs finition brillante. Carrée sur les quatre côtés avec bord en ABS coordonné avec la porte.

MDF ACRILICO LUCIDO

glossy acrylic MDF / MDF acrylique brillant



bianco
white
blanc

tortora
dove
tourterelle

antracite
anthracite
anthracite

ELEMENTI A GIORNO / COLORATI. finiture opache / finiture legno

OPEN / COLOURED UNITS. matt finishes / wood finishes / ÉLÉMENTS OUVERTS / COLORÉS finitions mates / finitions bois



crema
cream
crème

tortora
dove
tourterelle

grigio
grey
gris

verde
green
vert

arancio
orange
orange

rosso
red
rouge

blu
blue
bleu

melanzana
aubergine
aubergine



rovere chiaro
light oak
chêne clair

rovere scuro
dark oak
chêne foncé

wengè
wengè
wengé

MANIGLIE . NEVADA

handles / poignées



INCASSO M 46
passo 64/160 mm
finitura satinata
64/160 mm centre distance
satin finish
pas 64/160 mm
finition satinée



SAGOMA M 404
passo 64/160/320 mm
finitura satinata opaca
64/160/320 mm centre distance
matt satin finish
pas 64/160/320 mm finition
satinée mate



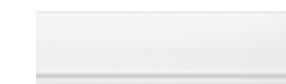
STILO M 395
passo 64/160/320 mm
finitura nero soft touch
64/160/320 mm centre distance
black soft touch finish
pas 64/160/320 mm finition
noir soft touch

GOLA . CIELO

groove / gorge



alluminio brill
brill aluminium
aluminium brill



alluminio tinto bianco
white coated aluminium
aluminium teinté blanc

BOISERIE
NEVADA.CIELO
ESSENZE LEGNO

Nevada.Cielo wall panelling in wood finish
Boiseries Nevada Cielo bois



Boiserie moderne concepite per dar forma alla vostra fantasia, capaci di personalizzare ogni ambiente grazie alla loro versatilità, ruotando a 180°.


5 essenze materiche:
olmo bianco, rovere grigio, rovere sabbia, rovere tabacco e rovere caffè.

Modern wall panelling designed to give free rein to your imagination, capable of customising every setting thanks to the versatility, swivelling by 180°.

5 textured wood finishes:
white elm, grey oak, sand oak, tobacco oak and coffee oak.

Boiseries modernes conçues pour laisser libre cours à votre imagination, capables de personnaliser chaque ambiance grâce à leur polyvalence, en pivotant à 180°.


5 bois texturés :
aulme blanc, chêne gris, chêne sable, chêne tabac et chêne café.



olmo bianco
white elm
aulme blanc

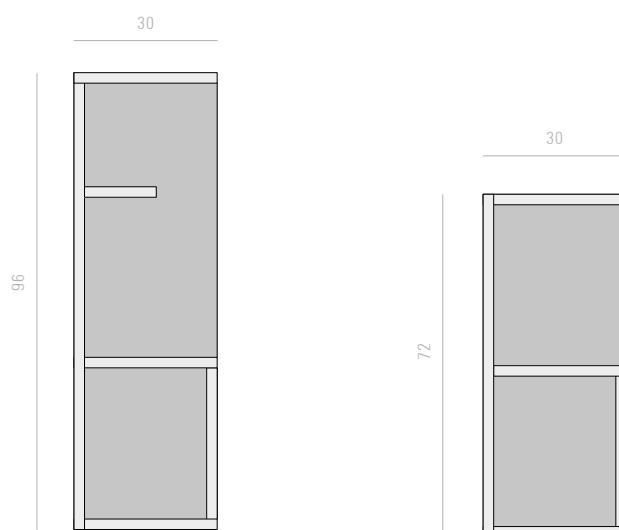
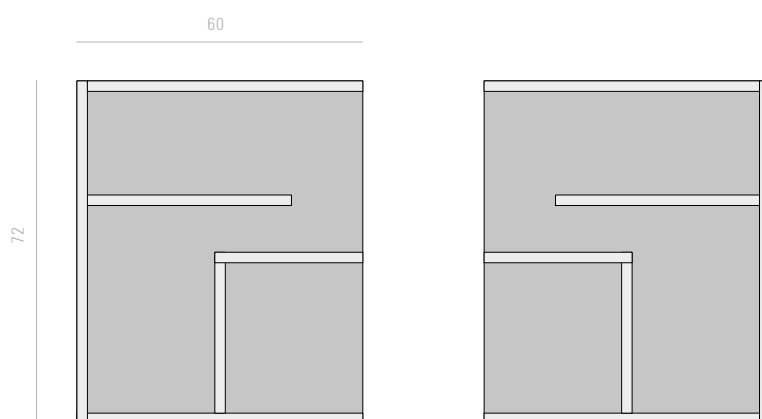
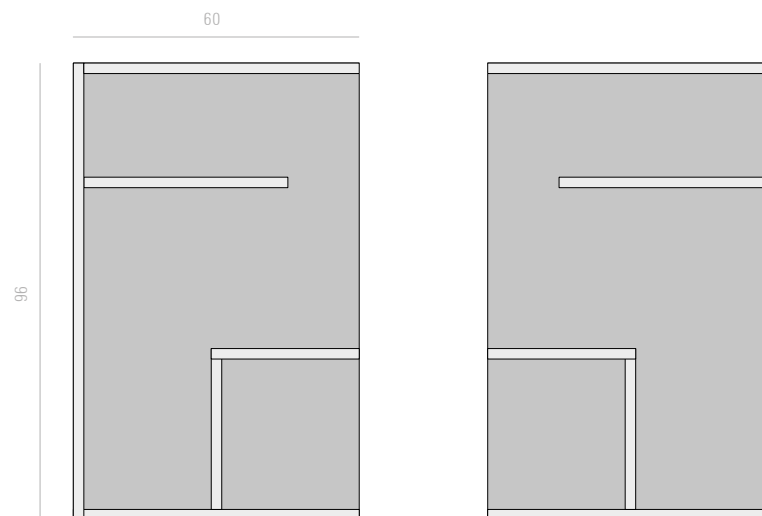
rovere grigio
grey oak
chêne gris

rovere sabbia
sand oak
chêne sable




rovere tabacco
tobacco oak
chêne tabac

rovere caffè
coffee oak
chêne café



NEVADA & CIELO

m o d e r n



GRUPPO TURI S.R.L.

70026 Modugno (BA) Italy

Via Vigili del Fuoco caduti in Servizio, 6

Tel +39 080 589 71 11

Fax +39 080 532 79 42

info@mobilturi.it

www.mobilturi.it